


PERFIS STANDARD



TUBOS REDONDOS




Referência	Dimensão	Referência	Dimensão
TS 3102	12 x 1,5	TS 3120	50 x 2,0
TS 3105	16 x 1,5	TS 3120 A	50 x 1,5
TS 3108	19,2 x 1,5	TS 3120 G	50 x 5,0
PER 10818	20 x 2,0	TS 3125	60 x 2,0
TS 3110	22 x 1,5	TS 3126	60 x 1,5
TS 3115	25 x 1,5	TS 3130	65 x 1,5
TS 3118	35 x 1,5	TS 3190	90 x 2,0
TS 3119	40 x 1,5	PER 10815	100 x 2,0

OBS: Outras medidas sob consulta.



TUBOS QUADRADOS



Referência	Dimensão
TS 3200	12 x 1,5
TS 3202	15 x 1,5
TS 3206	20 x 2,0
TS 3206 A	20 x 1,5
TS 3208	25 x 1,5
TS 3210	30 x 1,5
TS 3210 A	30 x 2,0
TS 3212 A	35 x 1,2
TS 3215	40 x 1,5
TS 3215 A	40 x 2,0
TS 3220	50 x 2,0
TS 3220 A	50 x 3,0

Referência	Dimensão
TS 3223	60 x 2,0
P 53580	60 x 1,5
TS 3225	65 x 1,5
TS 3230	75 x 1,5
PER 10035	80 x 1,4
PD 11.09	80 x 2,0
TS 3240	85 x 1,8
L 74215	90 x 1,8
TS 3245	100 x 2,0
PER 10022	130 x 2,5
L 74218	150 x 2,5

OBS: Outras medidas sob consulta.



TUBOS RETÂNGULARES



Referência	Dimensão	Referência	Dimensão
PER 10326	20 x 10 x 1,3	LIN 80667 oval	70 x 25 x 1,5
TS 3305	30 x 15 x 1,5	TS 3325	75 x 40 x 1,5
TS 3306	30 x 20 x 1,4	LIN 7618	80 x 20 x 1,2
LIN 505	35 x 15 x 1,1	N 30529	80 x 30 x 1,4
TS 3310	40 x 20 x 1,5	TS 3327	80 x 40 x 1,5
TS 3311	40 x 20 x 2,0	PER 10321	80 x 50 x 1,7
N 30530	40 x 30 x 1,2	TS 3327 TAF	80 x 50 x 3,0
TS 3314	50 x 20 x 1,5	LIN 513	85 x 30 x 1,8
TS 3316	50 x 25 x 2,0	TS 3328	100 x 40 x 1,5
LIN 1350 com olhais	50 x 30 x 1,5	TS 3330	100 x 45 x 2,0
TS 3315	50 x 30 x 1,8	TS 3331	100 x 60 x 2,0
TS 3317	60 x 15 x 1,5	LIN 529	120 x 40 x 1,7
LIN 7608	60 x 20 x 1,5	LIN 7603	125 x 85 x 2,0
TS 3318 B	60 x 30 x 1,2	TS 3335	150 x 25 x 2,0
TS 3318 A	60 x 30 x 2,0	N 30522	150 x 40 x 2,0
PER 10314	60 x 40 x 1,5	PER 10306	150 x 60 x 2,0
LIN 501	60 x 40 x 2,0	PER 10319	150 x 90 x 2,5
TS 3318	65 x 30 x 1,5	TS 3350	170 x 50 x 2,7
TS 3320	70 x 20 x 1,5		

OBS: Outras medidas sob consulta.



TUBOS RETÂNGULARES COM REFORÇO



Referência	Dimensão
TS 2011	100 x 20 x 1,5
TS 12.26	120 x 25 x 1,2
N 30552	125 x 15 x 2,0
PD 12.44	150 x 25 x 1,25

OBS: Outras medidas sob consulta.



Referência	Dimensão
PER 4685	200 x 20 x 1,8

OBS: Outras medidas sob consulta.



CANTONEIRAS ABAS IGUAIS



Referência	Dimensão	Referência	Dimensão
L 47	12 x 12 x 1,1	TS 2210	30 x 30 x 1,5
TS 2200	15 x 15 x 1,5	TS 2210 A	30 x 30 x 3,0
TS 2201	20 x 20 x 1,5	TS 2220	40 x 40 x 3,0
TS 2205	25 x 25 x 1,5	TS 2220 L	40 x 40 x 1,5
TS 2206	25 x 25 x 2,0	TS 2230	50 x 50 x 4,0

OBS: Outras medidas sob consulta.

CANTONEIRAS ABAS DESIGUAIS




Referência	Dimensão	Referência	Dimensão
TS 2300	32 x 17 x 1,5	PER 60X20	60 x 20 x 1,2
N 30227	40 x 20 x 2,0	L 74531	60 x 30 x 1,9
TS 2305	52 x 17 x 1,5	L 74529	60 x 40 x 2,0

OBS: Outras medidas sob consulta.



CALHAS EM “U”




Referência	Dimensão
U 14	11 x 11 x 1,5
U 23	15 x 15 x 1,5

Referência	Dimensão
TS 2021	20 x 18 x 1,5

OBS: Outras medidas sob consulta.

VARÕES MACIÇOS




Referência	Dimensão
TS 3000	6
TS 3005	8
TS 3012	12

Referência	Dimensão
TS 3025	25
L 74706	30

OBS: Outras medidas sob consulta.

PERFIS EM “T”



Referência	Dimensão
TS 2400	25 x 25 x 2
TS 2410	30 x 30 x 2

Referência	Dimensão
TS 2430	100 x 60 x 2

OBS: Outras medidas sob consulta.



BARRAS MACIÇAS



Referência	Dimensão
TS 2000	9 x 9
TS 2001	15 x 15

Referência	Dimensão
N 30124	40 x 40

OBS: Outras medidas sob consulta.



Referência	Dimensão
PER 25x4	25 x 4

Referência	Dimensão
PER 30x3	30 x 3

OBS: Outras medidas sob consulta.



Referência	Dimensão
TS 2099 A	10 x 3
TS 2099	13 x 3
PD 04.40	15 x 5
TS 2100	20 x 3
TS 2101	20 x 4
TS 2102	20 x 5
TS 2105	20 x 10
TS 2107	25 x 10
TS 2106	30 x 10
TS 2002	30 x 15
N 30149	30 x 20

Referência	Dimensão
TS 2110	32 x 5
PER 10204	35 x 2
TS 2116	40 x 4
TS 2117	40 x 8
TS 2118	45 x 6
PER 45x10	45 x 10
L 74417	50 x 2,5
TS 2120	50 x 10
TS 2130	80 x 10
B.56	100 x 3
TS 2140	100 x 10

OBS: Outras medidas sob consulta.

